

pfeiffer.

Waschtische und
Sanitärösungen
auf Maß.



MADE IN GERMANY SINCE 1923

Was uns unverwechselbar macht.

Als Möbeltischlerei 1923 gegründet und in der dritten Generation durch die Brüder Arnd Pfeiffer und Holm Pfeiffer geführt, ist PFEIFFER heute einer der führenden Spezialisten für kreative Einrichtungen nach Maß.

Unser Leistungsspektrum reicht weit über das einer klassischen Tischlerei hinaus. # Wir realisieren Einrichtungsprojekte von der visuellen, über die technische Planung, bis hin zur Produktion und Montage vor Ort - vom privaten bis zum öffentlichen Lebensraum, vom Einzelprodukt bis zum Großprojekt. Zum Einsatz kommen Mineralwerkstoffe und Holzwerkstoffe, die im Zusammenspiel mit unterschiedlichen und innovativen Materialkombinationen Ihr Projekt einzigartig machen.

Im Bereich Mineralwerkstoff fertigen wir seit fast 30 Jahren eigene starke Marken, wie VIVARI® Waschtische, modula10® Systemwaschtische, MIXA® Küchenspülen und DIMENSIO® Empfangstheken und Arbeitsplatten, die weltweit zum Einsatz kommen.

DESIGN AWARD

Zahlreiche unserer Produkte wurden bereits mit renommierten Designpreisen ausgezeichnet. Entdecken Sie prämiertes Design und Innovationskraft aus der Mitte Deutschlands.



reddot winner 2020



GERMAN
DESIGN
AWARD
NOMINEE
2016



German
Design Award
WINNER 2015



German
Design Award
SPECIAL
MENTION 2015



INHALT

1.	VIVARI® Waschtische Nahtlose Flexibilität	04
2.	VIVARI® CARE Barrierefreie Hygiene	08
3.	VIVARI® Kids Lust auf Hygiene für die Kleinsten	12
4.	modula10® Durchdachte Systemwaschtische	16
5.	REVARI® Noch nie waren Rinnenwaschtische so pflegeleicht	20

MINERALWERKSTOFF

WIDERSTANDSFÄHIG

Unsere Mineralwerkstoffe bestehen aus 2/3 natürlichen Mineralien (ATH – aluminiumtrihydrate) und 1/3 Acrylharz (auch als Polymethylmethacrylat oder PMMA bekannt).

HYGIENISCH

Die Hygieneigenschaften des Materials gemäß der internationalen Norm DIN EN ISO 846 wurden von einem unabhängigen Labor bestätigt.

UMWELTASPEKTE

Die Herstellung von Mineralwerkstoff unterliegt während des Fertigungsprozesses strengen Richtlinien zur Vermeidung von Abfall und zum geringen Verbrauch von Energie. Das Material selbst sowie die zur Montage verwendeten Klebstoffe verfügen über die Green-guard Zertifikate und produzieren nur geringe Mengen an flüchtigen organischen Verbindungen (VOC).

NICHT TOXISCH

Mineralwerkstoff ist ein inertes, nicht toxisches Material, das bei Normaltemperaturen keine Gase entwickelt. Wird der Werkstoff verbrannt, setzt er hauptsächlich Kohlendioxid frei. Der entstehende Rauch ist optisch hell und enthält keine toxisch halogenierten Gase.

PFLEGELEICHT UND REPARABEL

Im Falle eines Falles ist das Produkt reparabel: Die Oberflächen lassen sich in der Regel mit einem gebräuchlichen, milden Scheuermittel und einem Scheuerschwamm problemlos reinigen. Auch Schäden durch falsche Behandlung lassen sich im Normalfall vor Ort beheben, ohne dass das Möbel ersetzt werden muss.

Pfeiffer entwickelte ein eigenes Cleaning-Set, das optimal auf die Bedingungen zur Reinigung von weißen Mineralwerkstoff-Oberflächen abgestimmt ist.

LEGENDE

Farbe

- ⊗ Beschränkte Farben
- ⊕ Alle Farben

Hahnloch

- ⊙ Mit Hahnlochbohrung
- ⊚ Ohne Hahnlochbohrung

Montage

- ⊖ Unterbau
- ⊞ Aufsatzbecken

Ablauf

- Ⓢ Standard
- Ⓜ Integriert

Überlauf

- ⊛ Mit Überlauf
- ⊘ Ohne Überlauf



VIVARI®
Waschtische




- verformbar
- pflegeleicht
- reparabel
- maßgefertigt



● Rund

VR 37

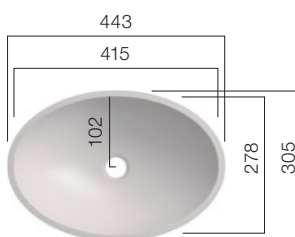


Beckentiefe: 150 mm



● Oval

VO 42

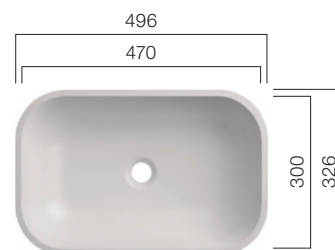


Beckentiefe: 111 mm



● Design

VDS 470.300.R80

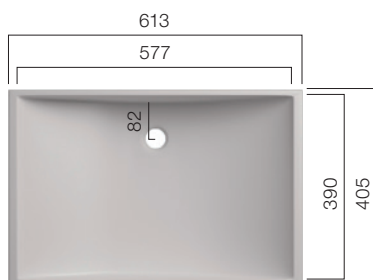


Beckentiefe: 110 mm



● Avantgarde

VDA 58




Beckentiefe: 122 mm



● Cube

VDC 1100_2 / 1600_2



Beckentiefe: 125 mm



Die unvergleichbare Haptik und Optik von Mineralwerkstoff-Waschtischen, Duschen und Badewannen garantieren Ihnen langjährige Freude in Ihrem Traumbad. Profitieren Sie von der Farb- und Strukturvielfalt, einer individuellen Maßanfertigung, fugenloser Optik und einfacher Reinigung und Pflege. Genießen Sie auf Dauer das Gefühl von Einzigartigkeit.

Abbildung: VR 30 Einbaubecken



Wählen Sie aus einer großen Auswahl an Farben und Strukturen.*

* Bitte beachten Sie unsere Farbinweise bei stark strukturierten und dunklen Farben.



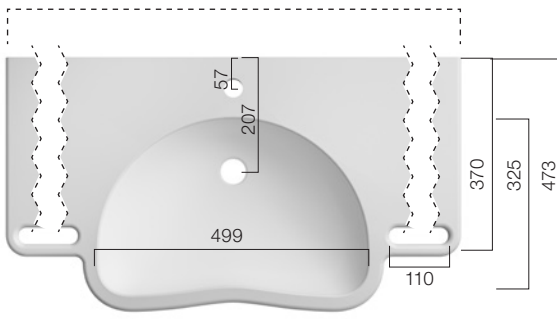
German
Design Award
SPECIAL
MENTION 2015

VIVARI® CARE

Barrierefreie Waschtische und Duschen

VDH 850 WTH

Standard 850 / individuelles Maß ist millimetergenau möglich



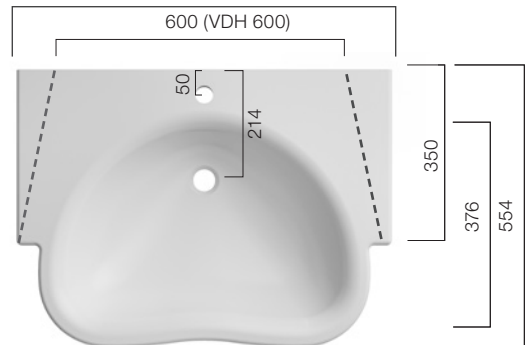
Beckentiefe: 130 mm



VDH 750 / VDH 600

750 (VDH 750)

600 (VDH 600)



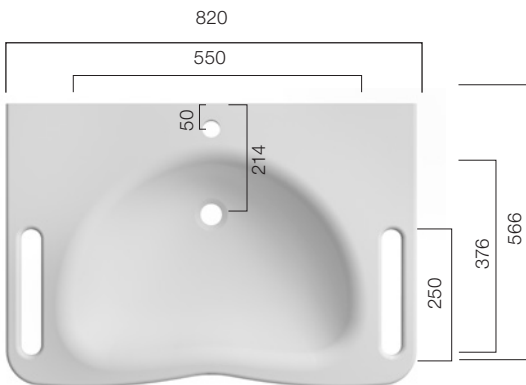
Beckentiefe: 150 mm





- hygienisch
- ergonomisch
- reparabel
- maßgefertigt

VDH 820



Beckentiefe: 150 mm



FLEX50



(Beispielhafte Darstellung)




Alle Duschen sind auch im Wunschmaß planbar.




Abbildung: Badewanne ROUND

● ROUND & CUBE

Badewannen aus Mineralwerkstoff



Wannentiefe: 493 mm | Gesamthöhe: 650 mm




Wannentiefe: 480 mm | Gesamthöhe: 650 mm



XERO & FLEX50

Duschtassen aus Mineralwerkstoff

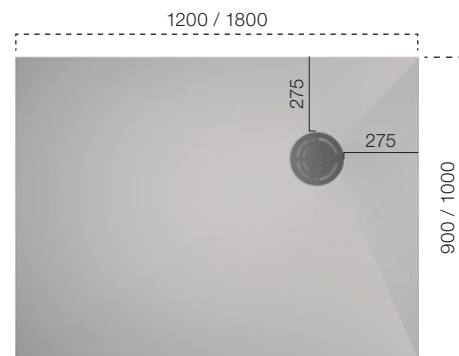
XERO quadratisch – Ablauf zentral



Bodengleich



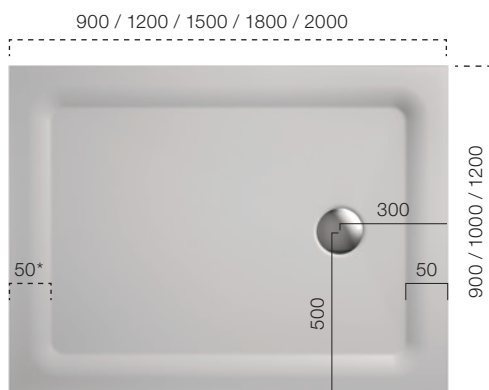
XERO rechteckig – Ablauf dezentral



Flushmounted



FLEX⁵⁰



Bodengleich;

*Funktionsrand (flexibel kürzbar)



(Beispielhafte Darstellung)





modula10
Systemwaschtisch

- Baukasten
- Hygienekonzept
- modular
- Einfache Revision
- Maßvariabel



red dot design award
winner 2008



Abbildung: modula10 geschlossen Variante

● modula10

Das System auf einen Blick



Systemspiegel
Abmessung: Maßanfertigung
Mit integrierbaren Lösungen für
Papier, Seife, Licht

Waschtischplatte
Tiefe: 500 mm / 600 mm
Breite: Maßanfertigung
Waschtischschürze: 100 mm

Systemunterschrank
Höhe 700 mm / 800 mm
Wählen Sie aus einer Vielzahl von Farben
und Strukturen.



Trespa



HPL



Edelstahl



Mineralwerkstoff

Systemsockel
Höhe: 100 mm




Photocredit: Thomas Eicken Fotografie
Projekt: Innenausbau Anwaltskanzlei CMS Hiesche Seif, Frankfurt
Architekt: Lengfeld & Wilsch Architekten PartG mbB



Photocredit: H.G. Esch
Projekt: Swarovski Headquaters
Architekt: ingenhoven architects



Photocredit: Stefan Josef Müller
Projekt: Lela Camargo AG Headquaters
Architekt: Gruber-Kleiner-Kraneburg Architekten, Frankfurt am Main



Photocredit: Andreas Keller Fotografie
Projekt: Swarovski Headquaters
Architekt: ingenhoven architects



Photocredit: H.G. Esch
Projekt: LAC Frankfurt
Architekt: ingenhoven Architekten



Photocredit: H.G. Esch
Projekt: LAC Frankfurt
Architekt: ingenhoven Architekten



Photocredit: J.Eylich / BREDTUNDPARTNER
Projekt: KSK/Groß-Gerau
Architekt: BREDTUNDPARTNER



REVARI®

- Einfache Revision
- Pures Design
- Komplettlösung
- Materialflexibilität



reddot winner 2020



● REVARI®

Waschtischkonsole für Rinnenwaschtische

Das Ablaufsystem REVARI® ist die clevere Konsolenbefestigung für Rinnenwaschtische zur Vorwandmontage. Erstmals können minimalistische Ablaufrinnen komfortabel gereinigt werden.

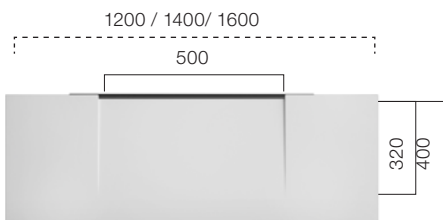
Das Prinzip ist bis ins Detail durchdacht, durch die einfache Revision kann der Waschtisch, durch das Lösen der Schraubverbindung, in eine Wartungsposition verschoben werden. Somit kann die verdeckte Ablaufrinne ohne großen Aufwand gereinigt werden. Diese Befestigungsvorrichtung ist absolut flexibel, robust, und hygienisch.

Die REVARI® Konsole selbst kann mit unterschiedlichen Oberflächen belegt werden. Durch die Verwendung unserer Designblenden wird ein ganzheitliches und farbiges Produktsortiment angeboten.

● DIE WASCHTISCHE

Waschtischplatte: 1200-1600 * 400 * 40 mm
 Konsolentyp: REVARI 720 oder 920
 Ablauffläche: 500 * 320* 80 mm
 Designblende: Gemäß Spezifikation

Waschtischplatte: 2200 * 400 * 40 mm
 Konsolentyp (2 Stck): REVARI 720
 Ablauffläche (2 Stck): 500 * 320* 80 mm
 Designblende: Gemäß Spezifikation



Nahtlose Optik nur mit Mineralwerkstoff möglich. Endmontage muss vor Ort ausgeführt werden.



DESIGNBLENDE

Individualisierungsmöglichkeit im Detail

Edelstahl (Standard)



Rinnenoberfläche Edelstahl geschliffen.

Schwarz und Weiss (Option)



Nur in Verbindung mit einer REVARI® Konsole lieferbar. Aufsteckleiste, nur tauschbar während der Montage.

Verchromt (Option)



Nur in Verbindung mit einer REVARI® Konsole lieferbar. Aufsteckleiste, nur tauschbar während der Montage.

Kupfereffektlack (Option)



Nur in Verbindung mit einer REVARI® Konsole lieferbar. Aufsteckleiste, nur tauschbar während der Montage.



VIVARI® KIDS
für Kita und
Schule

- 
- fugenlos
 - hygienisch
 - kindgerecht
 - individuell




Carlo



Robinson




Flora





Balu



Pirat



Piraten-
Waschinsel

● VIVARI® KIDS

Individuell, hygienisch, bedürfnisorientiert.

Kindgerechte Produkte für Kindertagesstätten, Klinik und Arztpraxen auf höchstem Niveau. Langlebige Materialien und eine hochwertige Verarbeitung sind die zentralen Qualitätseigenschaften unserer KITA-Ausstattungs-komponenten.

pfeiffer.

PFEIFFER GmbH & Co. KG
Emmeliusstraße 21
D-35614 Asslar
Fon +49 (0)6441.9833-0
Fax +49 (0)6441.9833-30



Dieser Katalog wurde klimaneutral gedruckt.

www.pfeiffer-germany.de • info@pfeiffer-germany.de

VIVARI® und REVARI® sind eingetragene Warenzeichen.
Nur die Pfeiffer GmbH & Co. KG produziert VIVARI® und REVARI®, SLOT, OPUS, BRAVO, OLIVE und AQUAMASTER.
Photocredit: Stephan Kernbach, Malerwerkstätte Mignon (Titelbild, Seite 6, 17). Technische Änderungen, Irrtum und Druckfehler vorbehalten.