



MIXA®

Das Original.

pfeiffer.



MIXA® 767 R10 01 STEEL

© Pfeiffer GmbH & Co. KG

INHALT

1. MIXA® ERLEBEN	06
<hr/>	
2. MIXA® R60 - DER MODERNE KLASSIKER	08
<hr/>	
3. MIXA® R10 - UNVERFÄLSCHT KLAR	16
<hr/>	
4. MIXA® R0 - MINIMALISTISCH	22
<hr/>	
5. MIXA® FARBVIELFALT	26
<hr/>	

Design Award

Als der erste Hersteller in Europa entwickelten wir vor über 25 Jahren MIXA® Küchenspülen in höchster Qualität und Präzision.

Stetig neue Formen und die unbegrenzte Farbvielfalt sind unverzichtbare Merkmale von PFEIFFER Produkten aus Mineralwerkstoff.

Erleben Sie prämiertes Design und Innovationskraft Made in Germany!



reddot award 2008
winner



DESIGNPREIS
2009
NOMINIERT



reddot award 2014
winner



German
Design Award
SPECIAL
MENTION 2015



German
Design Award
WINNER 2015



GERMAN
DESIGN
AWARD
NOMINEE
2016

Legende

Farben

- ⊗ Alle Farben lieferbar
- ⊘ Eingeschränkte Farben lieferbar

Ablaufgarnitur

- ☞ Manuell
- ☚ Excentergarnitur

Einbau

- ⊖ Integriert in eine Mineralwerkstoff-Arbeitsplatte
- ⊕ Auch als Modul erhältlich (auf Anfrage)

Optionale Accessories

- ⊖ Edelstahlkorb
- ⊖ Gitterrost Edelstahl
- ⊖ Schneidebrett

Bodenvariante

- 01 STEEL
- 02 BLACK
- 03 WHITE

Unterschrank

- ⊖ Breite Unterschrank

Alle Abmessungen in mm. Farbe und Abmessungen können aufgrund des Produktionsprozesses geringfügig abweichen.

DAS ORIGINAL BY PFEIFFER

MIXA® Spülen wurden vor über 25 Jahren von PFEIFFER entwickelt und waren die ersten Spülen, die das nahtlose Erscheinungsbild von Mineralwerkstoffen mit den praktischen Eigenschaften von Edelstahl kombinierten. Seitdem garantiert PFEIFFER unvergleichliche Qualität. Mit MIXA® erreichen Sie absolute Farbharmonie durch die Herstellungsmöglichkeit mit nahezu jeder Mineralwerkstoff-Farbe. *

GARANTIEVERSPRECHEN

MIXA® Spülen haben 10 Jahre begrenzte Installationsgarantie. Voraussetzung: Die Installation muss durch einen autorisierten Fachverarbeiter durchgeführt werden.

* Manche Farben und Strukturen sind für die thermische Verformung nicht geeignet. Hier empfehlen wir Ihnen unsere R10-Spülen. Bitte fragen Sie bei dunklen Farben und stark texturierten Farben Ihren Händler.

MIXA® Küchenspülen

Das Beste für Mineralwerkstoff-Arbeitsplatten

FUGENLOSE
INTEGRATION



FARBVIelfALT &
STRUKTUREN



GRÖßENVIELFALT
VON XS BIS XL



GUTE GRÜNDE FÜR EINE ORIGINAL MIXA® SPÜLE

- MIXA® war die erste kombinierte Küchenspüle auf dem internationalen Markt. Sie profitieren von unserer Erfahrung und unserem Qualitätsanspruch.
- Elegante Formen, diverse Größen und Stilrichtungen bieten gestalterische Freiheit.
- Zahlreiche Kombinationsmöglichkeiten für die optimale Farbharmonie in Ihrer Küche.
- MIXA® Spülen haben 10 Jahre begrenzte Installationsgarantie (Die Installation muss durch einen autorisierten Fachverarbeiter durchgeführt werden.)
- Profitieren Sie von einfacher Reinigung und Pflege - Nutzen Sie unser Pfeiffer Cleaning-Set.



MIXA® 410 02 BLACK

© Pfeiffer GmbH & Co. KG



01 STEEL



02 BLACK



03 WHITE

MIXA® trifft ARCHITECTUREMAILLE

Mineralwerkstoff verleiht Ihrer Küche ein außergewöhnliches Erscheinungsbild.

Pfeiffer entwickelte als Pionier den robusten MIXA® Edelstahlboden und ermöglichte dem Nutzer somit auch kochend heißes Wasser ohne Bedenken in die Spüle einzugießen. In diesem Jahr setzt Pfeiffer auf Kontraste und bietet alle Spülen der Serien R60 und R10 mit emailiertem Boden in schwarz oder weiß an.

Alles über Emaille

Erste Emaillefunde sind über 3500 Jahre alt. Der Werkstoff ist heute für seine Strapazierfähigkeit, die enorme Hitzebeständigkeit bis 450 C° und die hervorragenden Hygieneigenschaften sehr beliebt.



**GERMAN
DESIGN
AWARD
NOMINEE
2016**

Einbaubecken Klassisch

Für eine klassische Küche muss man kein Traditionalist sein. Die Küche ist Ihre Insel zu dem hektischen Alltag. Hier entspannen Sie beim Zubereiten Kochen oder einem entspannten Gespräch. MIXA® R60 - die Originale und die Originelle, mit praktischen Accessoires und der perfekten Alltags-Hygiene bereichert es Ihren Lebensraum Küche!





R60



MIXA® R60

Einzelspülen

MIXA® 851 R60



- min. 400 mm ● ● ○
- Beckentiefe: 170 mm
- ⊗ ⊙ ⊖ ⊕ ⊗ ⊕

MIXA® 853 R60




- min. 300 mm ● ● ○
- Beckentiefe: 150 mm
- ⊗ ⊙ ⊖ ⊕ ⊗ ⊕

MIXA® 871 R60



- min. 600 mm ● ● ○
- Beckentiefe: 200 mm
- ⊗ ⊙ ⊖ ⊕ ⊗ ⊕

MIXA® 809 R60




- min. 300 mm ● ● ○
- Beckentiefe: 135 mm
- ⊗ ⊙ ⊖ ⊕ ⊗ ⊕

MIXA® 813 R60



- min. 500 mm ● ● ○
- Beckentiefe: 200 mm
- ⊗ ⊙ ⊖ ⊕ ⊗ ⊕

MIXA® 410



□ min. 500 mm ● ● ○

Beckentiefe: 175 mm



KORB R60
01 STEEL



ROST R60
01 STEEL





MIXA® R60

Doppel - Einbauspülen Klassisch

MIXA® 752 R/L R60




- min. 600 mm ● ● ○
- Beckentiefe: 150 mm (L) und 170 mm (R)
- ⊗ ○ ⊖ ⊕ ⊗ ⊖ ⊕

MIXA® 767 R60



- min. 800 mm ● ● ○
- Beckentiefe: 170 mm
- ⊗ ○ ⊖ ⊕ ⊗ ⊖ ⊕

MIXA® 778 R/L R60



- min. 900 mm ● ● ○
- Beckentiefe: 135 mm (L) und 200 mm (R)
- ⊗ ○ ⊖ ⊕ ⊗ ⊖ ⊕

MIXA® 786 R60



- min. 900 mm ● ● ○
- Beckentiefe: 200 mm
- ⊗ ○ ⊖ ⊕ ⊗ ⊖ ⊕

MIXA® 751 R/L R60



- min. 450 mm ● ● ○
Beckentiefe: 30 mm (L) und 170 mm (R)
⊗ ⊕ ⊙ ⊚







Puristisches Design

Die Einfachheit neu inspiriert. Als Liebhaber puristischen Designs lassen Sie sich vom urbanen Lifestyle der Großstädte inspirieren. MIXA® R10 ist lebendiges Design, vielseitig und bunt. Kombinieren Sie Ihre Wunschfarbe mit 01 STEEL, 02 BLACK oder 03 WHITE.

Lassen Sie sich von Farben und Strukturen begeistern - bei MIXA® R10 Spülen haben Sie keine Einschränkungen, sondern sind frei für die Vielfalt der Mineralwerkstoffe.





R10



MIXA® R10

Einzelspülen

MIXA® 851 R10



- min. 400 mm ● ● ○
- Beckentiefe: 175 mm
- ⊗ ⊖ ⊕ ⊗ ⊕

MIXA® 853 R10



- min. 300 mm ● ● ○
- Beckentiefe: 155 mm
- ⊗ ⊖ ⊕ ⊗ ⊕

MIXA® 871 R10



- min. 600 mm ● ● ○
- Beckentiefe: 205 mm
- ⊗ ⊖ ⊕ ⊗ ⊕

MIXA® 809 R10



- min. 300 mm ● ● ○
- Beckentiefe: 140 mm
- ⊗ ⊖ ⊕ ⊗ ⊕

MIXA® 813 R10



- min. 500 mm ● ● ○
- Beckentiefe: 205 mm
- ⊗ ⊖ ⊕ ⊗ ⊕



© Pfeiffer GmbH & Co. KG

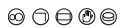
MIXA® R10 XL

XL Spülen

MIXA® 700XL R10



- min. 800 mm Beckentiefe: 210 mm
- MIXA® 700XL R10 benötigt eine zusätzliche Verstärkung unter der Arbeitsplatte. Bitte beachten Sie unsere Montagerichtlinien.



MIXA® 900XL R10



- min. 1000 mm Beckentiefe: 210 mm
- MIXA® 900XL R10 benötigt eine zusätzliche Verstärkung unter der Arbeitsplatte. Bitte beachten Sie unsere Montagerichtlinien.



Mit den extragroßen Spülbecken bringen wir die ideale Ergänzung zum Geschirrspüler. Reinigen Sie mühelos große Kochutensilien wie Grillroste, Backbleche oder Bräter.




MIXA® R10
Doppel-Spülbecken

MIXA® 752 R/L R10




□ min. 600 mm ● ● ○
Beckentiefe: 155 mm (L) and 175 mm (R)
⊗ ⊖ ⊕ ⊗ ⊗ ⊗ ⊗

MIXA® 767 R10




□ min. 800 mm ● ● ○
Beckentiefe: 175 mm
⊗ ⊖ ⊕ ⊗ ⊗ ⊗ ⊗

MIXA® 778 R/L R10



□ min. 900 mm ● ● ○
Beckentiefe: 140 mm (L) and 210 mm (R)

MIXA® 786 R10



□ min. 900 mm ● ● ○
Beckentiefe: 210 mm



MIXA® 778 R10 02 BLACK

© Pfeiffer GmbH & Co. KG

Werner Pfeiffer entwickelte vor über 25 Jahren die erste Küchenspüle, die den Mineralwerkstoff DuPont™ CORIAN® mit robustem Edelstahl kombinierte. Edelstahl ist durch seine extreme Haltbarkeit ideal geeignet für Anwendungen in der Küche.

Werner Pfeiffer (1935-2008);

“ Mit MIXA® maximieren wir die Schönheit von Mineralwerkstoff und kombinieren ihn mit den praktischen Eigenschaften von Edelstahl. “

MIXA® RO

Für Minimalisten

RO Spülen sind Ihr Produkt für Raumkonzepte, bei denen die Funktionen perfekt und dezent in die minimalistische Küchenarchitektur integriert sind. Klare Linien, wenig visuelle Ablenkung und der unverzichtbare MIXA® Edelstahlboden. Pures Design kann so einfach sein!








MIXA® RO

Einzelspülen

MIXA® 851 R0




□ min. 400 mm ●
Beckentiefe: 175 mm
⊗ ⊙ ⊖ ⊕ ⊗

MIXA® 853 R0




□ min. 300 mm ●
Beckentiefe: 155 mm
⊗ ⊙ ⊖ ⊕ ⊗

MIXA® 871 R0




□ min. 600 mm ●
Beckentiefe: 205 mm
⊗ ⊙ ⊖ ⊕ ⊗

MIXA® 809 R0



□ min. 300 mm ●
Beckentiefe: 140 mm
⊗ ⊙ ⊖ ⊕ ⊗

MIXA® 813 R0



□ min. 500 mm ●
Beckentiefe: 205 mm
⊗ ⊙ ⊖ ⊕ ⊗




© Pfeiffer GmbH & Co. KG

MIXA® R0


Doppel-Spülbecken

MIXA® 752 R/L R0




- min. 600 mm ●
- Beckentiefe: 155 mm (L) and 175 mm (R)
- ⊗ ⊙ ⊖ ⊕ ⊗

MIXA® 767 R0




- min. 800 mm ●
- Beckentiefe: 175 mm
- ⊗ ⊙ ⊖ ⊕ ⊗

MIXA® 778 R/L R0



- min. 900 mm ●
- Beckentiefe: 140 mm (L) and 205 mm (R)
- ⊗ ⊙ ⊖ ⊕ ⊗

MIXA® 786 R0



- min. 900 mm ●
- Beckentiefe: 205 mm
- ⊗ ⊙ ⊖ ⊕ ⊗

MIXA®

Küchenspülen

Die Küche ist das Renovierungsprojekt par excellence und bei der Neugestaltung eines Heims zumeist ein gestalterischer Schwerpunkt.

Die Spüle ist das Herz Ihrer Küche - sie ist Bezugspunkt in jedem Arbeitsschritt. Ob vor dem Kochen, während des Zubereitens oder beim Abspülen.

Mit MIXA® Küchenspülen maximieren wir die Schönheit von Mineralwerkstoffen und minimieren Edelstahl auf seinen ursprünglichen Nutzen.

Gute Gründe für Mineralwerkstoff

Profitieren Sie von der Gestaltungsfreiheit bei der Platzierung Ihrer Spüle, fugenlosen Verbindungen in der Arbeitsplatte und praktischen Details: eingelassene Edelstahlstäbe dienen als Untersetzer, eingefräste Abtropfflächen und eine flächenbündig integrierte Spüle geben keinen Platz für Schmutz und Bakterien.





MIXA® 752 R60 01 STEEL

© Pfeiffer GmbH & Co. KG



ELEMENTE



STAURAUM



LADESTATION



DIMENSIO® ARBEITSPLATTEN


Mineralwerkstoff verleiht Ihrer Küche ein außergewöhnliches Erscheinungsbild. Die seidenmatte Oberfläche garantiert langjährige Freude und unbegrenzte Gestaltungsvielfalt.

Mit MIXA® Spüle verbinden Sie Ihre Spüle nahtlos mit der Küchen-Arbeitsplatte und verhindern so, dass sich Flüssigkeiten oder Schmutz in den Fugen festsetzen können.

PFEIFFER war mit MIXA® Edelstahl der Wegbereiter für fugenlos integrierte Mineralwerkstoff-Spülen und ermöglichte somit den Nutzern ohne Bedenken kochend heißes Wasser in das Spülbecken einzufüllen.

Genießen Sie mit MIXA® R10 und R0 die komplette Farbvielfalt der Mineralwerkstoffe!

EIN AUSZUG AN FARBEN UND TEXTUREN -
ERLEBEN SIE DIE VIELFALT!







Sie sind anders. Zeigen Sie es mit Ihrer Küche.

MIXA® bewährt sich im täglichen Gebrauch auch in Bereichen mit starker Beanspruchung. Dabei widersteht MIXA® Verunreinigungen mit größter Entschlossenheit. Unsere ausgewählten Materialien sind nicht porös, so dass Flüssigkeiten, Schimmel, Stockflecken und Gerüche erst gar nicht eindringen können.

Die nahtlose Verbindung der Materialien ist ein unverzichtbares Qualitätsmerkmal - da bleibt für Schmutz und Bakterien kein Platz.



Pfeiffer GmbH & Co. KG
Emmeliusstraße 21
D-35614 Asslar
Fon +49 (0)6441.9833-0
Fax +49 (0)6441.9833-30



www.pfeiffer-germany.de • info@pfeiffer-germany.de